

Werkinstructie digitale aanvraag bevolkingsonderzoek baarmoederhalskanker in Zorgdomein

Stap 0

Account aanmaken bij ZorgDomein

Stap 1: aanmelden huisartsenpraktijk als organisatie

Gebruikt jouw huisartsenpraktijk nog geen ZorgDomein dan kan deze eenvoudig aangemeld worden. Om de aanmeldflow te starten heb je de AGB code van jouw huisartsenpraktijk nodig. Deze code bestaat uit exact 8 cijfers, start vaak met een 0 en kan je vinden in het AGB-code register. Vervolgens doorloop je een aantal stappen waarin we verschillende gegevens vragen.

CTA: Meld huisartsenpraktijk aan

(URL: <https://zorgdomein.com/zorgprofessional/verwijzers/verwijzersorganisatie-aanmelden/>)

Stap 2: bestaand account koppelen of persoonlijk account aanmaken

1. Log in in het HIS
2. Start vanuit het dossier van een (test)patiënt een ZorgDomein-verwijzing
3. In het scherm dat opent kies je:
 - a) 'Ja, log in met mijn bestaande account' als je al een persoonlijk ZorgDomein-account hebt. Je kunt inloggen met je bestaande gebruikersnaam en wachtwoord en klikken op 'Voeg toe aan account'.
 - b) 'Nee, maak een nieuw account voor mij aan' als je nog geen persoonlijk ZorgDomein account hebt. Vul je gegevens in, daarna wordt je nieuwe account aan de praktijk gekoppeld.

Stap 1

Zorgvraag selecteren (meerdere manieren mogelijk)

Ik wil voor Mevr. Z.D. Testpatiënt - van ZorgDomein

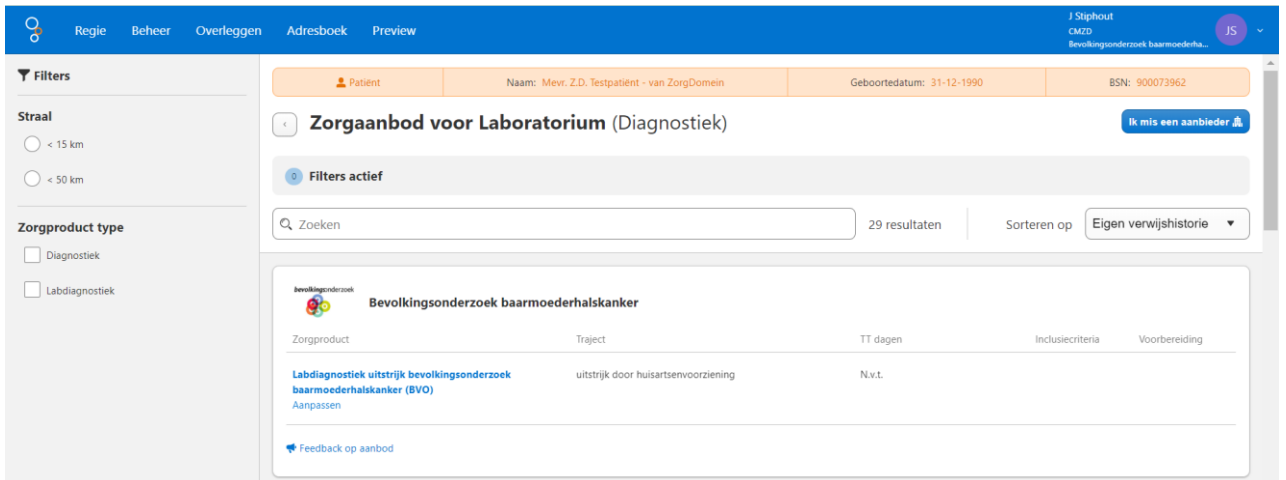
Vrouw ✕ 18 - 65 jaar ✕

- Diagnostiek >
- Teleconsultatie >
- Medisch specialistische zorg >
- Paramedische zorg >
- Aanvullende zorg >
- GGZ / Jeugdzorg >
- VW&T / Verblijf & Wonen >
- Welzijn / Hulpmiddelen >

Diagnostiek

- CT
- Echo
- Endoscopie
- Functieonderzoek
- Laboratorium
- MRI
- Nucleaire geneeskunde
- Röntgenonderzoek

Stap 2 Zorgaanbod bevolkingsonderzoek



Regie Beheer Overleggen Adresboek Preview

J. Stiphout
CMZD
Bevolkingsonderzoek baarmoederh... JS

Patiënt Naam: Mevr. Z.D. Testpatiënt - van ZorgDomein Geboortedatum: 31-12-1990 BSN: 900073962

Zorgaanbod voor Laboratorium (Diagnostiek) [Ik mis een aanbieder](#)

Filters actief

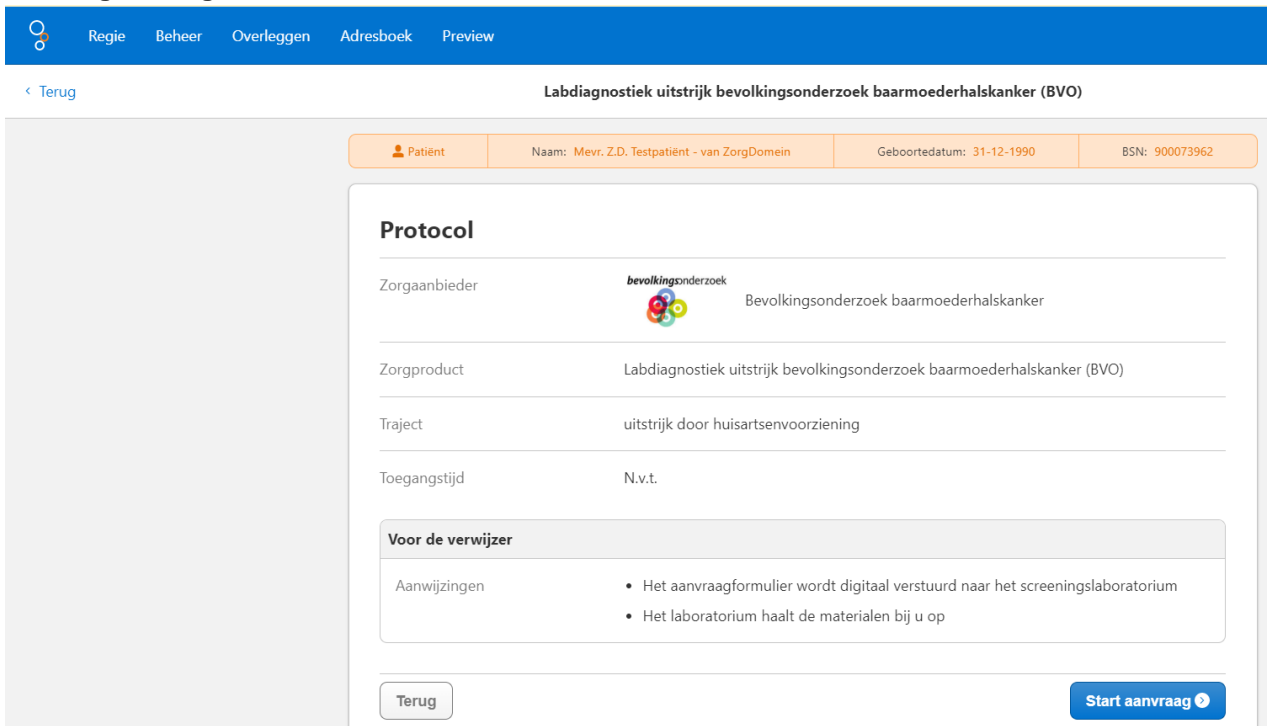
Zoeken 29 resultaten Sorteren op Eigen verwijshistorie

Bevolkingsonderzoek baarmoederhalskanker

Zorgproduct	Traject	TT dagen	Inclusiecriteria	Vorbereiding
Labdiagnostiek uitstrijk bevolkingsonderzoek baarmoederhalskanker (BVO) Aanpassen	uitstrijk door huisartsenvoorziening	N.v.t.		

[Feedback op aanbod](#)

Stap 3 Start digitale registratie




Regie Beheer Overleggen Adresboek Preview

[Terug](#) **Labdiagnostiek uitstrijk bevolkingsonderzoek baarmoederhalskanker (BVO)**

Patiënt Naam: Mevr. Z.D. Testpatiënt - van ZorgDomein Geboortedatum: 31-12-1990 BSN: 900073962

Protocol

Zorgaanbieder  Bevolkingsonderzoek baarmoederhalskanker

Zorgproduct Labdiagnostiek uitstrijk bevolkingsonderzoek baarmoederhalskanker (BVO)

Traject uitstrijk door huisartsenvoorziening

Toegangstijd N.v.t.

Voor de verwijzer

Aanwijzingen

- Het aanvraagformulier wordt digitaal verstuurd naar het screeningslaboratorium
- Het laboratorium haalt de materialen bij u op

[Terug](#) [Start aanvraag](#)

Stap 4
Controle oproep

 Patiënt	Naam: Mevr. Z.D. Testpatiënt - van ZorgDomein	Geboortedatum: 31-12-1990	BSN: 900073962
---	---	---------------------------	----------------

Controle geldigheid van aanvraag

Vóór aanvang van het onderzoek wordt de geldigheid van de aanvraag gecontroleerd bij de screeningsorganisatie.

BSN *

ID-code of monster-ID *


U vindt de ID-code (bestaande uit 3 tekens) rechtsboven in uitnodigingsbrieven die zijn verzonden na 1 juni 2020. De monster-ID (10-cijferige barcode) vindt u onderaan op de sticker op de uitnodigingsbrief.

Stap 5
Aanvraagformulier

Aanvraagformulier


Vragen voorafgaand aan het onderzoek


ID-code

Datum uitstrijk * 


Klachten * Geen
 Ja

Menstruatie * Normaal
 Menopauze
 Postmenopauze (> 1 jaar geen menstruatie)
 Geen menstruatie


Datum laatste menstruatie 
Is de datum niet bekend, laat dan het veld leeg

 **Patiëntgegevens**


Dhr. T.E. Testpatient
Geboortedatum 31-12-1990
BSN 670172728
[Toon alles](#)

 **Labdiagnostieaanvraag**


Protocol inzien
Datum 27-08-2021 09:37
[Toon alles](#)

 **Ontvanger**

bevolkingsonderzoek



Bevolkingsonderzoek baarmoederhalskanker
[Toon alles](#)

 **Verzender**



- Anticonceptie * Geen
 Pil (hormonale therapie)
 IUD Koper
 IUD Mirena
 Anders

- Gebruik hormonen * Geen
 Ja
Anders dan anticonceptie

AH A. van Horne
huisarts
Huisartsenpraktijk de Vecht
Toon alles

Vragen na afronding van het onderzoek

- Aspect cervix * Normaal
 Niet gezien
 Abnormaal of verdachte portio, licht toe...

Maak bij klachten ook een afspraak bij de huisarts

Opmerkingen

Zijn er bijvoorbeeld eerdere ingrepen geweest? (Zie de standaarden van het NHG en NVOG)

- Barcodesticker * Liggend aangebracht op het uitstrijkpotje

Plak de barcodesticker van de brief met de lange kant liggend op het uitstrijkpotje. De barcodestrepen staan dan horizontaal op het potje en de cijfercode verticaal. Let op: zonder barcodesticker kan de uitstrijk niet worden beoordeeld.

Annuleren

Voorvertoning

Later afronden

Doorgaan >

FAQ

V: Ik heb zojuist een uitstrijkje gemaakt en nu lukt het mij niet om het digitale labformulier in te vullen.

A: Zorg dat je altijd een kleine voorraad papieren labformulieren van het bevolkingsonderzoek baarmoederhalskanker in de praktijk hebt liggen zodat het altijd mogelijk is om het uitstrijkje op deze manier af te ronden en kunt opsturen.

V: Hoe weet het laboratorium dat er bij het uitstrijkpotje een digitaal formulier komt?

A:. Het laboratorium weet dat bij binnenkomst van alleen het potje er een digitaal formulier bij hoort. In ScreenIT wordt automatisch de koppeling gemaakt.

V: Waar kan ik terecht als ik vragen heb over mijn registratie in het huisartsenportaal dat nodig is om gebruik te maken van het digitale labformulier?

A: Dan kun je onze Helpdesk benaderen via helpdesk@bevolkingsonderzoeknederland.nl onder vermelding van "digitaal labformulier". Vermeld duidelijk uw vraag/probleem en de contactinformatie van degene met wie wij contact op kunnen nemen.

V: Waar kan ik terecht als vragen heb over de digitale aanvraag in ZorgDomein?

A: Dan kun je contact opnemen met Zorgdomein bij de afdeling support via [Een aanvraag indienen – ZorgDomein](#)

V: De cliënt die bij mij is voor een uitstrijkje heeft een brief bij zich met daarop twee stickers maar de Code staat er niet op. Wat moet ik nu invoeren?

A: In plaats van de Code kunt u de code invoeren onderaan de stickers staat (monster-id). (zie handleiding)

V: Hoe ziet de code er uit?

A: Deze code staat rechtsbovenaan de uitnodigingsbrief onder het kenmerk en staat als volgt aangegeven, Code: ... (combinatie van cijfers en letters max 3 karakters) (zie ook de handleiding)

V: Naar welk laboratorium gaan de uitstrijkjes die we maken met het digitale labformulier?

A: Deze uitstrijkjes gaan naar hetzelfde laboratorium als ook de uitstrijkjes gingen met het papier labformulier.

V: Mevrouw komt naar de afspraak maar heeft haar uitnodigingsbrief niet bij zich. Wat moet ik doen?

A: De uitnodigingsbrief met stickers (code) is wel nodig voor het maken van een uitstrijkje in het kader van het bevolkingsonderzoek baarmoederhalskanker. Beter is om een nieuwe afspraak te maken. Zonder brief is het namelijk niet mogelijk om een digitale aanvraag te doen. Daarvoor is of een code of de monster-id (code boven de streepjescode) nodig.